legrain
l'Appareil d'Allaitement Automatique

Comment installer les tétines sur les supports triple (ref: 1076) ?





Pour plus d'information : 02 32 57 60 73 etslegrain.fr

legrain
l'Appareil d'Allaitement Automatique

Comment installer les tétines sur les supports triple (ref: 1076) ?



1- Insérer la tétine dans le trou du support

2- Tirer la tétine afin que celle ci se bloque entre les 2 cols

3- Vue de l'avant de la tétine

4- Vue de l'arrière de la tétine

5- Raccorder l'embout tétine avec le tuyau genre anglais

6- Vue du tuyau genre anglais et de l'embout tétine raccordés

7- Insérer l'embout tétine dans la tétine

8- Vue de l'installation finale

9- Vue d'un exemple d'installation de machine

10- Installer les tétines à la même hauteur que la position haute du lait dans le bol

Pour plus d'information : 02 32 57 60 73 etslegrain.fr